


Nous vous informons deux caractéristiques importants de nos textures tressés à base de bambou pour la meilleure installation au plafond de Restaurant Marie.

1. La largeur maximum de nos textures est de 2400 mm. Vous avez besoin d'utiliser deux textures ou plus en suspension pour couvrir toute la largeur de 3310 mm.

2. C'est possible techniquement qu'on coupe une texture en diagonale. Mais dans ce cas, nous coupons en mêmes temps les fils de chaîne qui fixent des baguettes de bambou, pour ainsi dire fils de trame. Donc nous avons besoin de faire tous des nœuds (circles rouges) pour fixer les baguettes de bambou. Ce sont des travaux à la main et artisanaux, telles textures coûtent 10 fois ou plus chères que celles normales. C'est la raison pour laquelle nous vous offrons d'utiliser les textures rectangulaires.



Ainsi nous vous proposons Option1 ( TypeA et TypeB ) et Option2 à la page suivante.

### **Option 1 (TypeA et TypeB)**

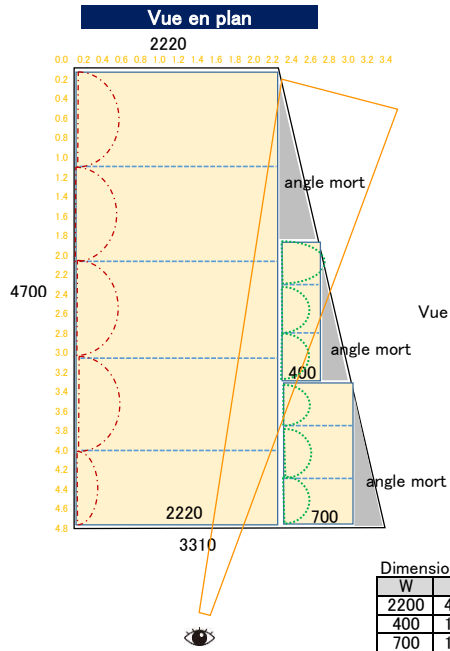
Nous vous recommandons d'utiliser seulement les textures rectangulaires pour TypeA ou TypeB de l'Option 1. Il n'y a pas de textures dans les triangles gris, mais personne ne s'en aperçoit pas parce qu'ils se trouvent derrière les textures, aux angles morts.

Les sudaires suspendus sont lourds. Le plafond doit être solide et durable pour résister à son charge.

### **Option 2**

Nous vous recommandons d'utiliser 1000 mm ou plus de l'hauteur de nos textures pour ombrer bien ou décorer l'espace spectaculairement. Nous ne recommandons pas de l'utiliser pour ce projet parce qu'il n'y reste que 480 mm de l'hauteur pour la décoration.

### Option1 (Type A)

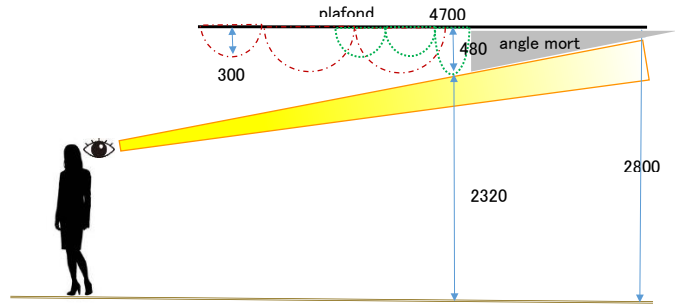


Dimensions des textures

W	H	Qté
2200	4700	1
400	1400	1
700	1500	1

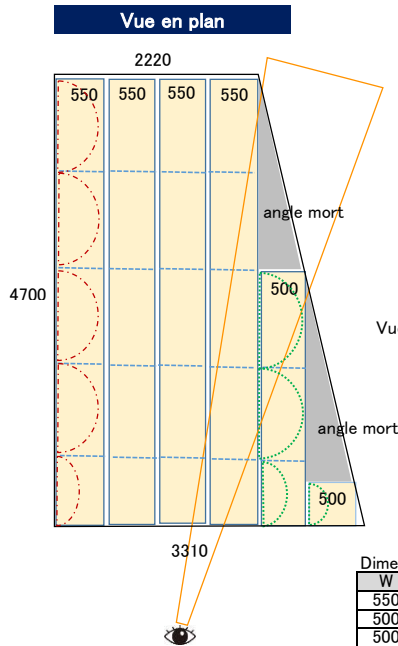
H: sans compter les ondulations

**Vue de coté**



angle mort: Il n'y a pas de sudare, mais on ne verra rien derrière le sudare vert

### Option1 (Type B)

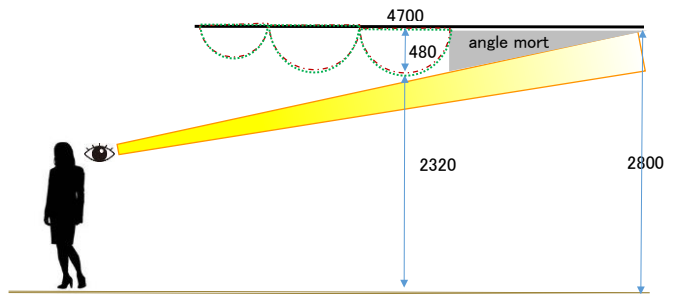


Dimensions des textures

W	H	Qté
550	4700	4
500	2700	1
500	500	1

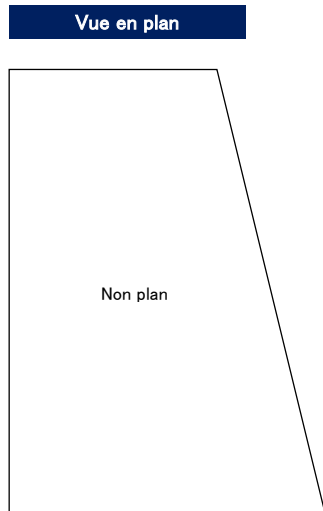
H: sans compter les ondulations

**Vue de coté**

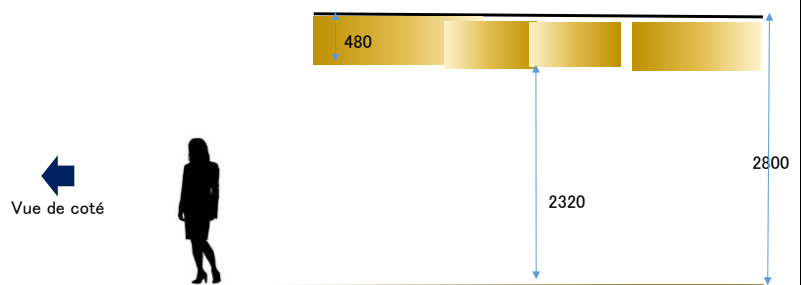


angle mort: Il n'y a pas de sudare, mais on ne verra rien derrière le sudare vert

### Option2

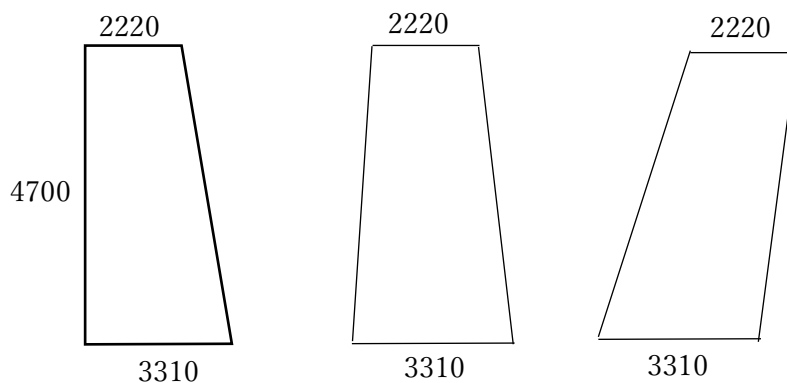


**Vue de coté**



Merci de nous transmettre les informations et vos souhaits ci-dessous.


1. Choisissez Option1 (TypeA, TypeB) ou Option2
2. Le plan précise du restaurant (Les dimensions précises du trapézoïdale)



3. Merci de nous envoyer les photos du restaurant pour le meilleur proposition
4. Indiquez les largeurs, les hauteurs et la quantité des textures de vos souhaits
5. Choisissez les textures

<https://yamesudare.jp/english/products/shikisai/textures>

Référence de notre proposition : 440 ou 441



Nous vous offrons un devis selon votre réponse.

Nous espérons pouvoir vous offrir un espace raffiné en profitant nos produits afin que vous puissiez réaliser votre concept «nattes végétales».